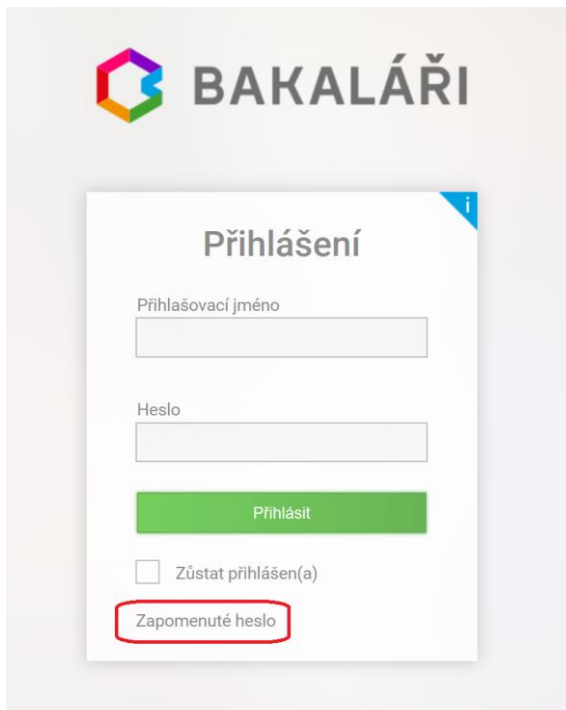


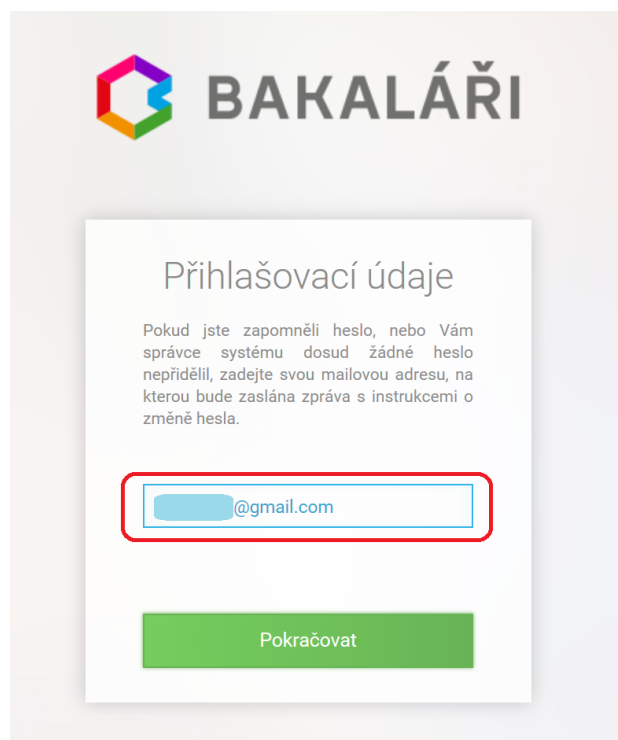
# Bakaláři ZŠ a MŠ Sepekov

Tento manuál slouží pro získání přihlašovacích údajů pro první přihlášení do systému Bakaláři, případně pro obnovu zapomenutého přihlašovacího jména, nebo hesla. V obou případech postupujte dle uvedených kroků:

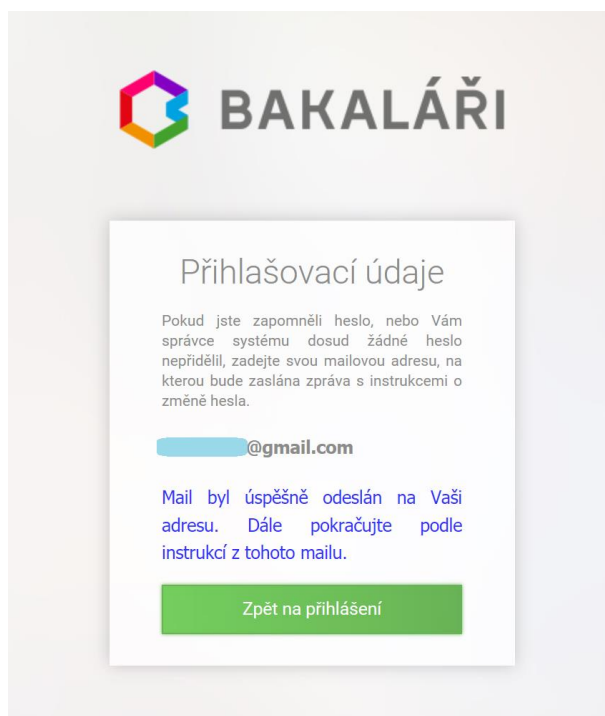
1. Do internetového prohlížeče zadejte adresu **bakalari.zssepekov.cz**
2. Klikněte na odkaz „Zapomenuté heslo“.



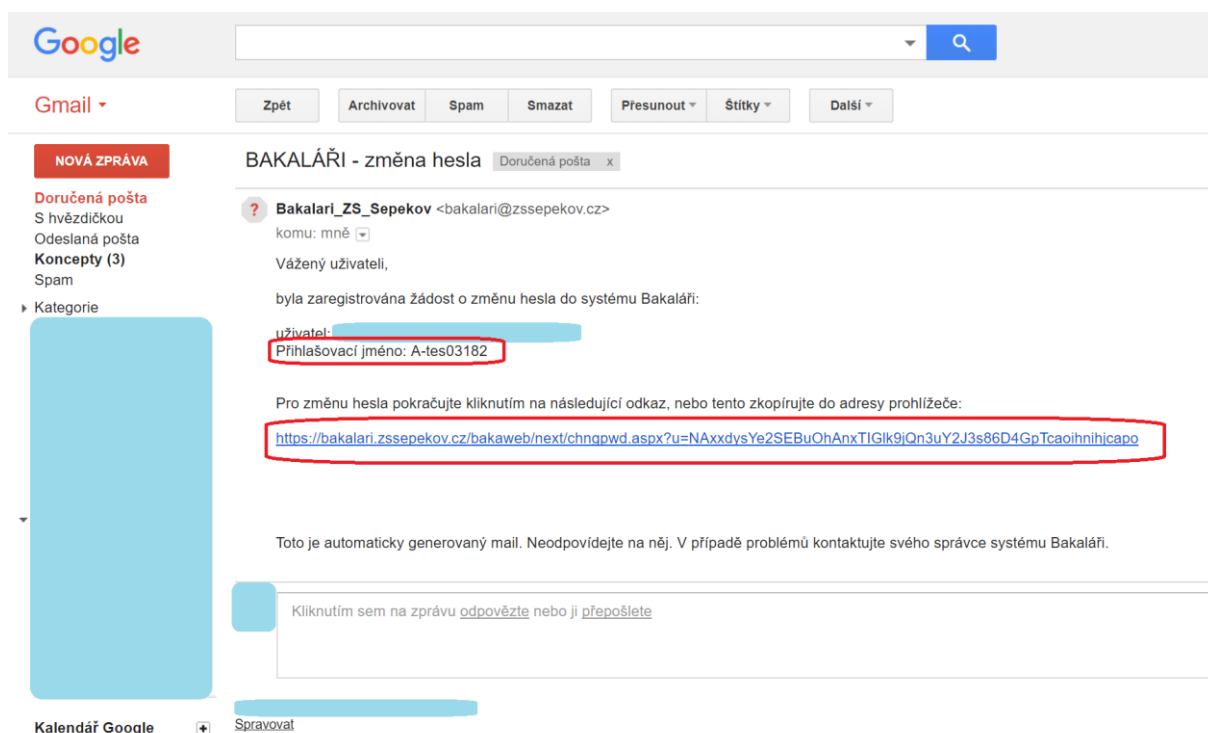
3. V dalším kroku zadejte svůj e-mail, který jste škole poskytli jako kontaktní email a klikněte na tlačítko „Pokračovat“.



4. V případě, že je vámi zadaný email v pořádku, dostanete hlášení o tom, že přihlašovací údaje byly odeslány na váš email. Viz obrázek:



5. Přihlaste se do Vaší e-mailové schránky, kde na vás bude čekat e-mail z adresy **Účty ZŠ a MŠ Sepekov - ucty@zssepekov.cz** s vytvořeným přihlašovacím jménem. To si poznamenejte, případně si tento e-mail uložte. Dále klikněte na odkaz v emailu. Odkaz vás přesměruje na stránku, kde si k již vytvořenému přihlašovacímu jménu nastavíte vlastní heslo.



6. Podle požadavku na složitost si zvolte nové heslo a zadejte jej do obou kolonek. Poté klikněte na „Změnit heslo“.

**BAKALÁŘI**

### Změna hesla

Zde můžete nastavit své heslo, které použijete pro přihlášení do webové aplikace.

požadovaná složitost hesla: délka alespoň 8 znaků, alespoň 1 písmeno a alespoň 1 číslice

přihlašovací jméno: **A-tes03182**

**zadejte nové heslo:**

**zadejte nové heslo znovu:**

Změnit heslo

Zpět na přihlášení

Tím je vytvoření vašich přihlašovacích údajů hotové. Kliknutím na tlačítko „Pokračovat na přihlášení“ budete přesměrováni na základní stránku **bakalari.zssepekov.cz**, kde se již můžete přihlásit.

**BAKALÁŘI**

### Změna hesla

Zde můžete nastavit své heslo, které použijete pro přihlášení do webové aplikace.

požadovaná složitost hesla: délka alespoň 8 znaků, alespoň 1 písmeno a alespoň 1 číslice

Heslo úspěšně změněno. Pokračujte nyní na přihlašovací stránku a přihlašte se již s novým heslem.

Pokračovat na přihlášení